

Provincia di Bologna

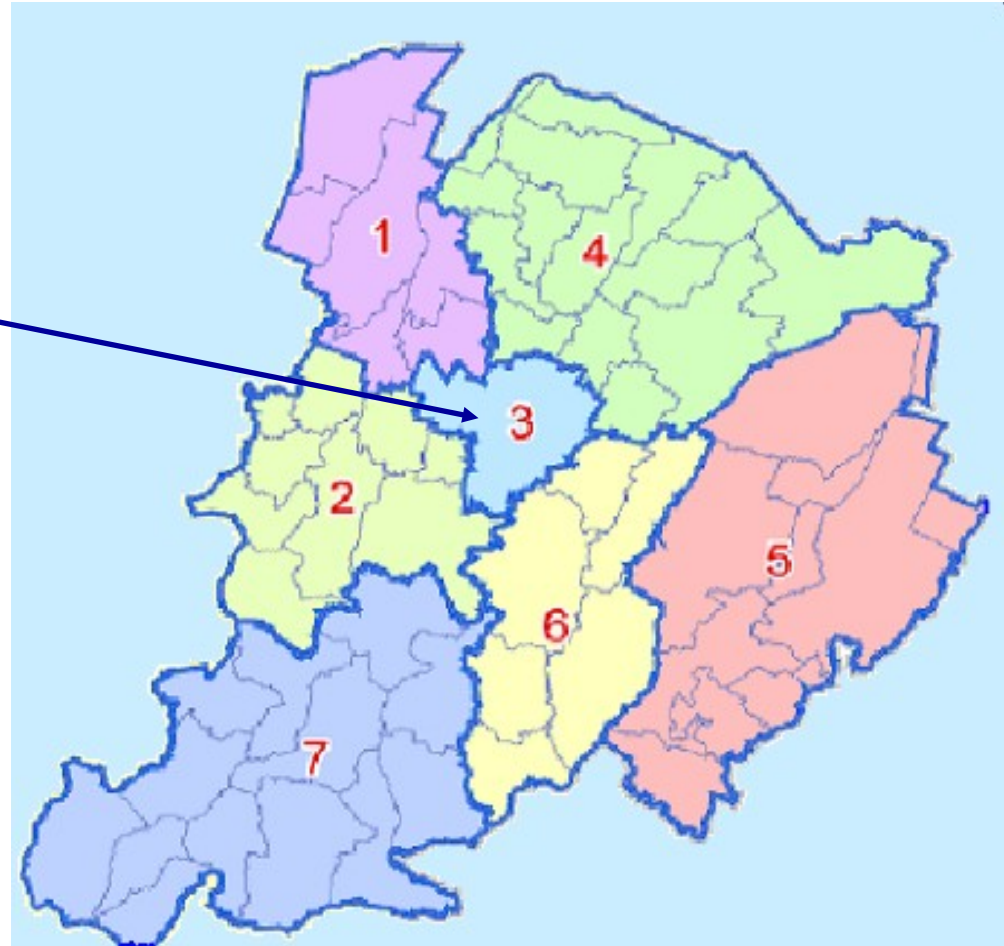
AMBITO 3

SCOLARITA' E COMPOSIZIONE DEMOGRAFICA

Il punto di vista territoriale

Ambito Territoriale 3

Comune di Bologna



La demografia

Ambito 3

Comune di Bologna

Popolazione residente nell'Ambito 3 (Comune di Bologna) per fascia d'età e genere

Età	M	F	Totale (gennaio 2010)	% sul totale
0-14 anni	21.719	20.194	41.913	11,0%
14-29 anni	24.534	23.717	48.251	12,7%
30-44 anni	44.543	44.399	88.942	23,4%
45-59 anni	36.946	41.000	77.946	20,5%
60-74 anni	30.703	38.153	68.856	18,1%
>75 anni	19.446	34.827	54.273	14,3%
Totale	177.891	202.290	380.181	100,0%

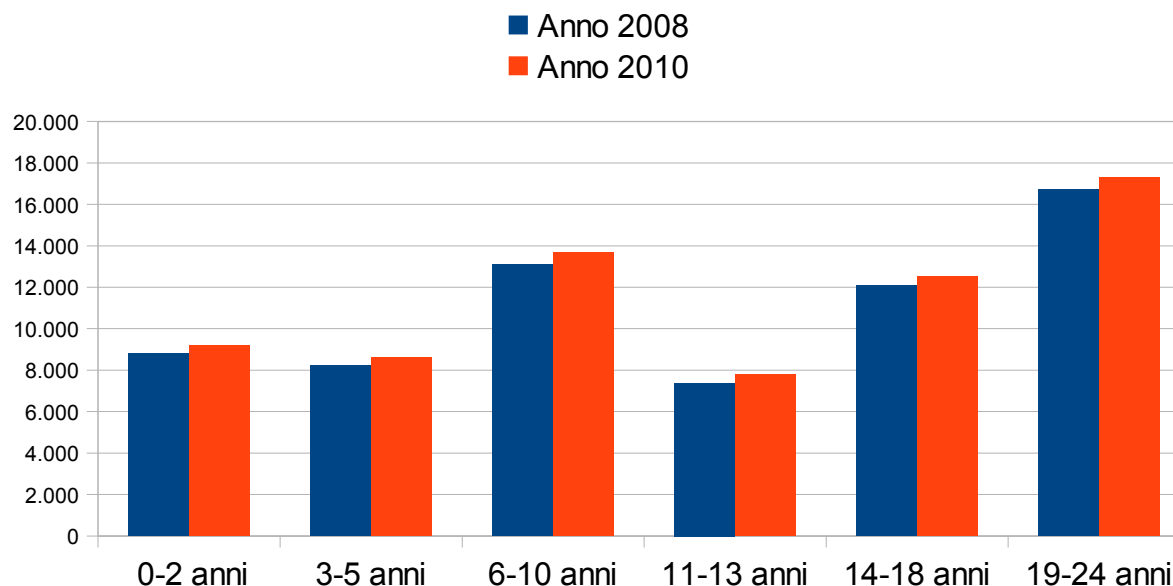
Fonte: Ufficio Statistica Provincia di Bologna, rilevazione di gennaio 2010

Popolazione residente nell'Ambito 3 (Comune di Bologna) per fascia di età

Età	residenti nel Comune di Bologna	totale residenti in provincia	% dei residenti nel comune di Bologna sul tot provinciale
0-2 anni	9.196	26850	34,2%
3-5 anni	8.632	26775	32,2%
6-10 anni	13.677	42427	32,2%
11-13 anni	7.811	23724	32,9%
14-18 anni	12.500	37143	33,7%
19-24 anni	17.310	45765	37,8%
Totale 0-24 anni	69126	202684	34,1%

Fonte: Ufficio Statistica Provincia di Bologna, rilevazione di gennaio 2010

Confronto popolazione residente nell'Ambito 3 (Comune di Bologna) per fascia di età (anno 2008 e anno 2010)



Fonte: Ufficio Statistica Provincia di Bologna, rilevazioni di gennaio 2008 e gennaio 2010

La scolarità

Ambito 3

Comune di Bologna

Gli studenti iscritti nelle Istituzioni Scolastiche dell'Ambito 3 (Comune di Bologna)

Istituzioni scolastiche Ambito 3	Totale iscritti	% di femmine	% di stranieri	% di stranieri nelle scuole della provincia
Primarie	14107	48,6%	16,6%	14,1%
Secondarie di I grado	8379	47,8%	17,7%	14,8%
Secondarie di II grado	17377	49,9%	10,1%	9,6%
Totale	39863	49,0%	14,0%	12,8%

*Fonte: Osservatorio sulla Scolarità della Provincia di Bologna, su dati
Anagrafe Regionale Studenti, rilevazione di settembre 2010*

Gli iscritti nelle Istituzioni Scolastiche Primarie e Secondarie di I grado (Statali) dell'Ambito 3

ISTITUZIONE SCOLASTICA	ISCRITTI A.S. 2010-2011
DIREZIONE DIDATTICA N° 10 BOLOGNA	459
DIREZIONE DIDATTICA N° 3 BOLOGNA	760
DIREZIONE DIDATTICA N° 5 BOLOGNA	713
DIREZIONE DIDATTICA N° 8 BOLOGNA	959
DIREZIONE DIDATTICA N°11 BOLOGNA	632
DIREZIONE DIDATTICA N°13 BOLOGNA	794
I.C. N° 1	1010
I.C. N° 2	781
I.C. N° 3	735
I.C. N° 4	578
I.C. N° 5	992
I.C. N° 6	376
I.C. N° 7	750
I.C. N° 8	857
I.C. N° 9	861
I.C. N° 10	421
I.C. N° 11	734
I.C. N° 12	976
I.C. N° 13	560
I.C. N°14	676
I.C. N° 15	896
I.C. N° 16	676
I.C. N° 17	732
I.C. N° 18	716
SC. SEC. I GRADO ROLANDINO DE' PASSAGGERI	1041

n.b. non sono compresi gli iscritti alla suola dell'infanzia

Fonte: Osservatorio sulla Scolarità della Provincia di Bologna, su dati Anagrafe Regionale Studenti, rilevazione di settembre 2010

Servizio Scuola e Formazione

Gli iscritti nelle Istituzioni Scolastiche Primarie e Secondarie di I grado (Paritarie) dell'Ambito 3

ISTITUZIONE SCOLASTICA	ISCRITTI A.S. 2010-2011
IST. PARITARIO BASTELLI - SC. PRIMARIA ANDREA BASTELLI	81
IST. PARITARIO BEATA VERGINE DI SAN LUCA SC. SEC. I GRADO	244
IST. PARITARIO CERRETA (Primaria e Sec. I grado)	114
IST. PARITARIO COLLEGIO SAN LUIGI (Primaria e Sec. I grado)	153
IST. PARITARIO FIGLIE DI SANT'ANNA - SC. PRIMARIA	119
IST. PARITARIO GARAGNANI - SC. PRIMARIA	103
IST. PARITARIO IL PELLICANO - SC. PRIMARIA	288
IST. PARITARIO KINDER HAUS - SC. PRIMARIA	83
IST. PARITARIO MAESTRE PIE (Primaria e Sec. I grado)	446
IST. PARITARIO MALPIGHI - SC. SEC. I GRADO	268
IST. PARITARIO MARIA AUSILIATRICE - SC. PRIMARIA	117
IST. PARITARIO AUSILIATRICE VIA QUERCIA (Primaria e Sec. I grado)	438
IST. PARITARIO SACRO CUORE - SC. PRIMARIA	104
IST. PARITARIO SAN ALBERTO MAGNO (Primaria e Sec. I grado)	230
IST. PARITARIO SAN GIUSEPPE (Primaria e Sec. I grado)	372
IST. PARITARIO SANTA GIULIANA - SC. PRIMARIA	119

n.b. non sono compresi gli iscritti alla suola dell'infanzia

Fonte: Osservatorio sulla Scolarità della Provincia di Bologna, su dati Anagrafe Regionale Studenti, rilevazione di settembre 2010

Gli iscritti nelle Istituzioni Scolastiche Secondarie di II grado (statali) dell'Ambito 3

Istituzione Scol	Plesso scolastico	Totale iscritti a.s.2010/11
I.I.S ALDINI - VALERIANI - SIRANI	IST. PROF. SIRANI	246
	IST. PROF. ALDINI VALERIANI	235
	IST. TECNICO ALDINI-VALERIANI	767
	TOTALE	1248
I.I.S. ARCANGELI	IST. D'ARTE	327
	LICEO ARTISTICO	678
	TOTALE	1005
I.I.S. CRESCENZI - PACINOTTI	IST. TECNICO CRESCENZI	206
	IST. TECNICO PACINOTTI	716
	TOTALE	922
I.I.S. MANFREDI	IST. PROF.MANFREDI	357
	IST. TECNICO TANARI	231
	TOTALE	588
I.I.S. SERPIERI	IST. TECNICO SERPIERI	349
IST. PROF. MALPIGHI	IST. PROF. ODONTOTECNICO	216
IST. PROFESSIONALE ALDROVANDI RUBBIANI		902
IST. PROFESSIONALE FIORAVANTI		286
IST. TECNICO BELLUZZI		875
IST. TECNICO ROSA LUXEMBURG		1029
LICEO FERMI		1244
LICEO BASSI		1068
LICEO COPERNICO		1368
LICEO GALVANI		1342
LICEO MINGHETTI		970
LICEO RIGHI		1269
LICEO SABIN		855

Servizio Scuola e Formazione

Fonte: Osservatorio sulla Scolarità della Provincia di Bologna, su dati Anagrafe Regionale Studenti, rilevazione di settembre 2010

Gli iscritti nelle Istituzioni Scolastiche Secondarie di II grado (paritarie) dell'Ambito 3

Istituzione Scol	Plesso scolastico	Totale iscritti a.s.2010/11
IST. PARITARIO BEATA VERGINE DI SAN LUCA	IST. PROF. SALESIANO IND. E ART.	128
	IST. PROF. PER I SERVIZI PUBBL.	165
	IST. TECNICO SALESIANO	63
	LICEO SALESIANO	135
	TOTALE	491
IST. PARITARIO MANZONI	IST. TECNICO AERONAUTICO	41
	LICEO MANZONI - CLASSICO	63
	LICEO MANZONI - SCIENTIFICO	141
	TOTALE	245
LICEO SAN ALBERTO MAGNO		75
LICEO SAN VINCENZO DE' PAOLI		205
LICEO VITTORIO ALFIERI		46
LICEO COLLEGIO SAN LUIGI		202
LICEO INTERNAZIONALE		132
LICEO ELISABETTA RENZI		83
LICEO MALPIGHI		362

Fonte: Osservatorio sulla Scolarità della Provincia di Bologna, su dati Anagrafe Regionale Studenti, rilevazione di settembre 2010

Le Istituzioni Scolastiche Secondarie di II grado

Ambito 3
Comune Bologna

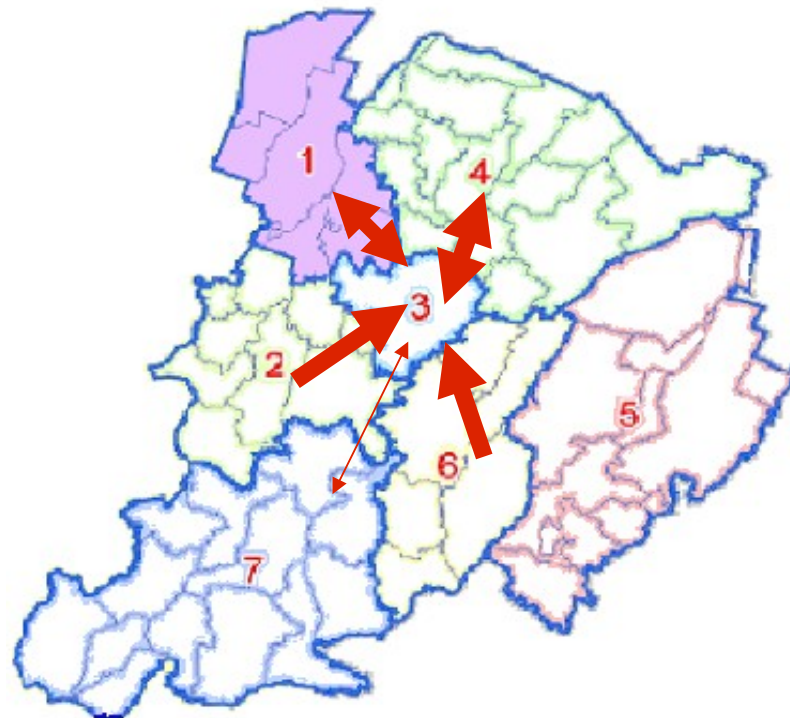
Il pendolarismo scolastico

Le scuole sec. di II grado dell'ambito 3 rappresentano **il 50% dell'offerta formativa provinciale.**

Tra gli studenti che frequentano le scuole sec. di II g. dell'ambito 3, **il 58% è residente nell'ambito.**

Tra i ragazzi residenti nell'ambito 3, **l'88% frequenta un istituto sec. di II g. collocato nel proprio territorio.**

Tra i ragazzi residenti nell'ambito 3, **l'11% "emigra" verso scuole al di fuori dell'ambito di residenza.**



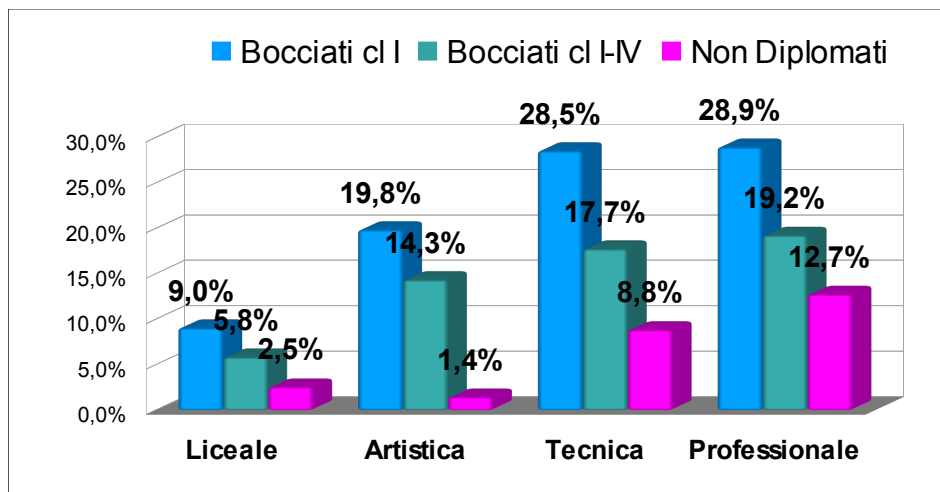
Fonte: Osservatorio sulla Scolarità della Provincia di Bologna, su dati Anagrafe Regionale Studenti, rilevazione di settembre 2010

Macro area e indirizzo di studio delle Istituzioni Scolastiche secondarie di II grado dell'Ambito 3

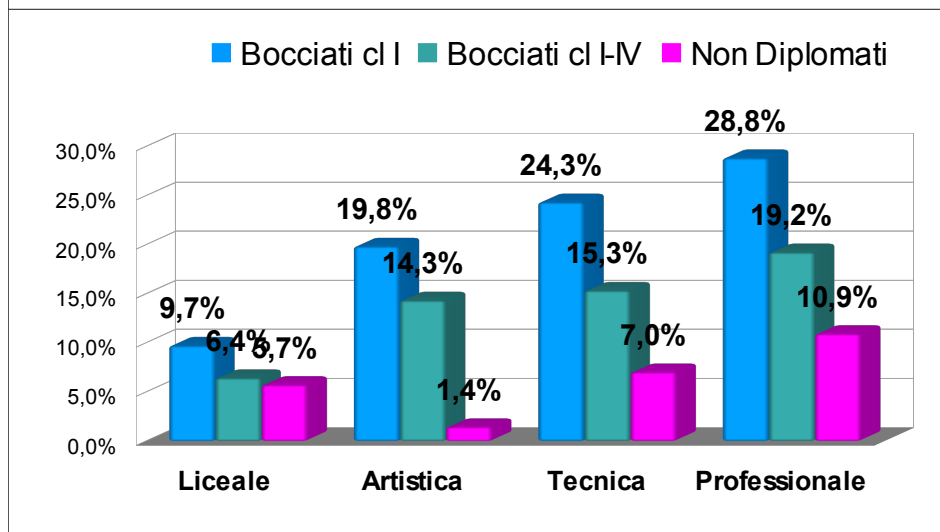
Macro area	Indirizzo di studio	Totale iscritti	% sul Totale
ATRISTICA	ISTITUTO D'ARTE	327	1,9%
	LICEO ARTISTICO	678	3,9%
	TOTALE	1005	5,8%
LICEALE	CLASSICO	1695	9,7%
	LINGUISTICO	1686	9,7%
	SCIENTIFICO	5240	30,0%
	SCIENZE SOCIALI	939	5,4%
	TOTALE	9560	54,8%
TECNICA	TECNICO AGRARIO	349	2,0%
	TECNICO AERONAUTICO	41	0,2%
	TECNICO COMMERCIALE	1523	8,7%
	TECNICO GEOMETRA	716	4,1%
	TECNICO INDUSTRIALE	1730	9,9%
	TOTALE	4359	25,0%
PROFESSIONALE	PROF. COMM E TUR.	984	5,6%
	PROF. IND. E ART.	1305	7,5%
	PROF. SERVIZI SOC.	246	1,4%
	TOTALE	2535	14,5%

Fonte: Osservatorio sulla Scolarità della Provincia di Bologna, su dati Anagrafe Regionale Studenti, rilevazione di settembre 2010

La riuscita scolastica



**La riuscita scolastica degli
studenti delle scuole
Secondarie di II grado
dell'Ambito 3**



**La riuscita scolastica degli
studenti delle scuole
Secondarie di II grado
della provincia di Bologna**

Fonte: Osservatorio sulla Scolarità della Provincia di Bologna, su dati Anagrafe Regionale Studenti, rilevazione di luglio 2011

La carriera e i percorsi scolastici

➔ ogni 100 ragazzi iscritti in classe I di un istituto scolastico di II grado dell'Ambito 3, solo 73 giungono in classe V senza interruzioni del percorso
(70 a livello provinciale)

➔ Circa 1 studente su 4 tra coloro che frequentano gli istituti di II grado dell'Ambito 3 si trova in una posizione non standard rispetto all'età anagrafica e alla classe frequentata
(1 su 4 a livello provinciale)

Fonte: Osservatorio sulla Scolarità della Provincia di Bologna, su dati Anagrafe Regionale Studenti, rilevazione di luglio 2011

Corsi di Formazione Professionale

per l'adempimento del diritto-dovere all'istruzione e alla formazione

Iscritti a corsi di F.P. in enti con sede nell'Ambito 3

Ente	Qualifica	I anno	II anno	Totale iscritti
Associazione CNOS/FAP	COSTRUTTORE SU MACCHINE UTENSILI	36	39	75
	OPERATORE GRAFICO DI STAMPA	39	33	72
C.I.O.F.S.	OPERATORE DEL PUNTO VENDITA	38	35	73
ECIPAR Bologna	OPERATORE ALLE CURE ESTETICHE	76	62	138
En.A.I.P.	INSTALLATORE E MANUTENTORE IMPIANTI ELETTRICI	20	35	55
	INSTALLATORE E MANUTENTORE IMPIANTI TERMO-IDRA	19		19
	MONTATORE MECCANICO DI SISTEMI	20	20	40
	OPERATORE AMMINISTRATIVO-SEGRETARIALE	36	37	73
Fondazione Aldini Valeriani	OPERATORE DELL'AUTORIPARAZIONE	72	70	142
Opera Madonna del Lavoro	OPERATORE DELLA RISTORAZIONE	125	125	250
Totale complessivo		481	456	937

Residenti nell'Ambito 3 iscritti a corsi di F.P. della provincia

Anno di corso	Totale iscritti a corsi di F.P. residenti nell'Ambito 3	% di femmine	% di stranieri
I anno	368	34,2%	47,8%
II anno	307	37,1%	40,7%
Totale	675	35,7%	44,3%

Fonte: Sistema Informativo della Formazione Professionale, rilevazione di settembre 2010

Corsi Serali e Centri Territoriali Permanenti con sede nell'Ambito 3

Istituzione Scolastica	Totale iscritti	% di femmine	% di stranieri
C.T.P. BESTA	1022	29,4%	87,9%
C.T.P. DOZZA	590	50,8%	83,0%
TOTALE CTP	1612	40,1%	85,5%
IST. PROF. E. MANFRED SERALE	233	65,2%	30,0%
IST. PROF. A. FIORAVANTI SERALE	92	5,4%	66,3%
IST. TECNICO L. TANARI SERALE	53	45,3%	34,0%
IST. TECNICO ALDINI VALERIANI SERALE	146	4,1%	41,1%
LICEO ARTISTICO SERALE	29	51,7%	0,0%
IST. PROF. SIRANI SERALE	127	82,7%	33,9%
IST. TECNICO E. SIRANI SERALE	81	63,0%	50,6%
TOTALE CTP	761	47,0%	38,5%

Fonte: Osservatorio sulla Scolarità della Provincia di Bologna, su dati Anagrafe Regionale Studenti, rilevazione di settembre 2010 per i corsi serali e marzo 2011 per i CTP